

## Informationen zum Start des regulären Betriebs der ID Austria

(Stand 08.11.2023)

### Wie lange werden Handy-Signaturen noch ausgestellt?

- Der Parallelbetrieb von ID Austria und Handy-Signatur **endet mit 4. Dezember 2023**. Bis zu diesem Termin können neue Handy-Signaturen ausgestellt werden.
- **Ab 5. Dezember** ist die Ausstellung neuer Handy-Signaturen nicht mehr möglich.

### Wie lange bleiben Handy-Signaturen gültig?

- Eine Handy-Signatur kann bis zum Ablauf ihrer Gültigkeit auf ID Austria umgestellt werden. Die ID Austria übernimmt dabei ihre restliche Gültigkeitsdauer.
- Die Gültigkeitsdauer einer Handy-Signatur kann unter [a-trust.at/konto](https://a-trust.at/konto) eingesehen werden.
- Eine abgelaufene Handy-Signatur kann jedoch weder verlängert noch umgestellt werden.

### Wann findet die Umstellung auf ID Austria statt?

- Diese Umstellung ist bereits jetzt online möglich: Bürgerinnen und Bürger können sich dazu in der App "Digitales Amt" anmelden oder bei einer Web-Anmeldung (z. B. auf [www.oesterreich.gv.at](https://www.oesterreich.gv.at)) den Link "Umsteigen von Handy-Signatur auf ID Austria" wählen.
- **Ab 5. Dezember** wird der Umstellungsprozess im Zuge einer Anmeldung automatisch gestartet.

### Welchen Unterschied macht es für die Umstellung auf ID Austria, ob die Handy-Signatur behördlich oder nicht behördlich ausgestellt wurde?

- Wenn die Handy-Signatur **nicht behördlich** ausgestellt wurde (z. B. von der Sozialversicherung, von Banken, etc.), kann sie **online nur auf eine ID Austria mit Basisfunktion** umgestellt werden.
  - Die Basisfunktion der ID Austria bietet dieselben Funktionen wie die Handy-Signatur, auch Ihre Anmeldedaten bleiben gleich und Signaturen mittels SMS-TAN weiterhin möglich.
- Wenn die Handy-Signatur **behördlich** ausgestellt wurde (durch Gemeinden, BH, Finanzämter, FinanzOnline etc.) kann **online auf die ID Austria mit Vollfunktion** umgestellt werden.
  - Die Vollfunktion der ID Austria ermöglicht die Attribut-Auslieferung aus behördlichen Registern und unterliegt höheren EU-weiten Sicherheitsstandards, die z.B. auch die Ausweisfunktion am Smartphone ermöglichen. Eine Authentifizierung mittels SMS-TAN wird deshalb nicht angeboten.

### Wie kann die Gültigkeit der ID Austria verlängert werden?

- Eine ID Austria mit **Vollfunktion** von österreichischen Staatsangehörigen kann **online verlängert** werden unter [oe.gv.at/u/id-austria-verlaengern](https://oe.gv.at/u/id-austria-verlaengern).
- Eine ID Austria mit **Basisfunktion** kann jedoch **nicht verlängert** werden. Hierzu muss eine [Registrierungsbehörde persönlich aufgesucht und eine ID Austria mit Vollfunktion ausgestellt werden](#).
- Ausländische Staatsangehörige können die ID Austria nicht online verlängern. Hier ist der Besuch einer [Landespolizeidirektion](#) notwendig, um eine neue ID Austria zu registrieren.

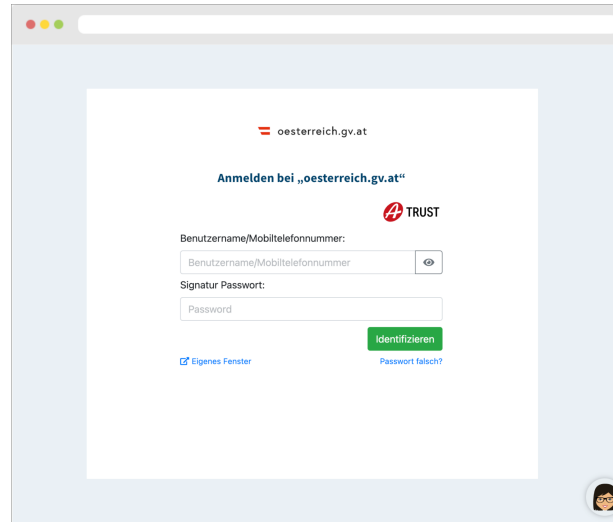
Ablaufdarstellung 1:

Umstellung einer nicht-behördlich registrierten Handy-Signatur auf ID Austria im Zuge einer Web-Anmeldung ab 5.12.2023

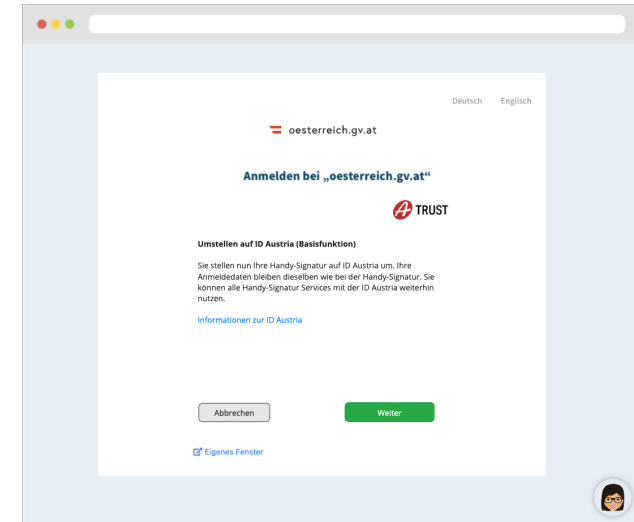
1



2 \*



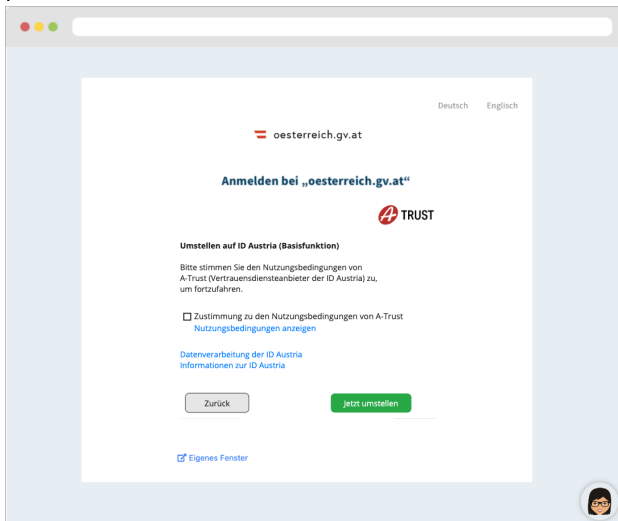
3 \*\*



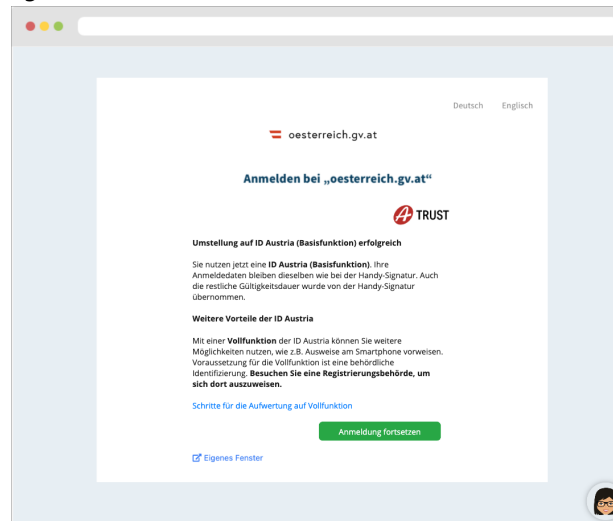
\* Nach diesem Schritt wird die Anmeldung mit einem zweiten Authentifizierung-Faktor bestätigt

\*\* Wird die Umstellung abgebrochen, kann die Anmeldung nicht abgeschlossen und das Service nicht genutzt werden.

4



5



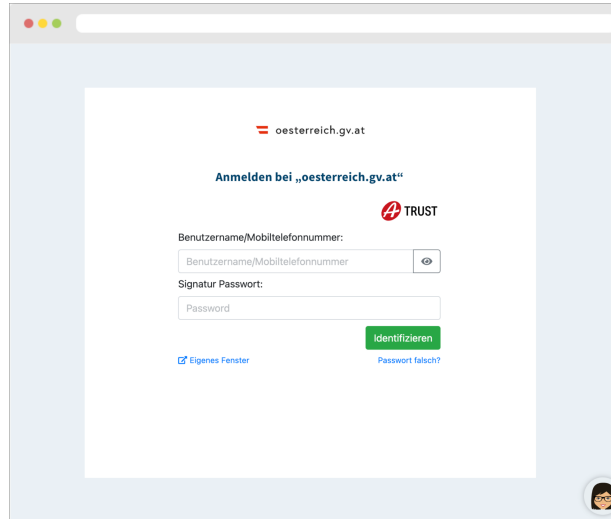
## Ablaufdarstellung 2: Umstellung einer behördlich registrierten Handy-Signatur auf ID Austria im Zuge einer Webanmeldung ab 5.12.2023

Voraussetzung: Als zweiter Authentifizierungs-Faktor wird keine SMS-TAN verwendet, sondern eine der folgenden Alternativen: (a) App „Digitales Amt“ mit aktivierter Biometrie (b) alternative Authentifizierungs-App für ID Austria, derzeit z. B. „A-Trust Signatur“ App mit aktivierter Biometrie oder Geräte-PIN, (c) Signaturkarte oder (d) FIDO-Sicherheitschlüssel

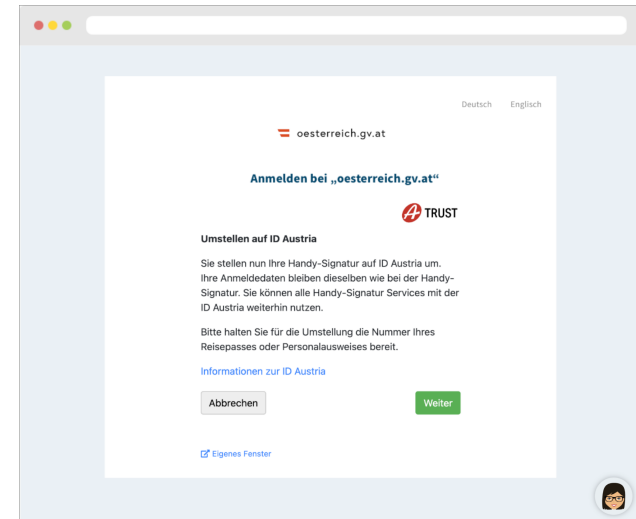
1



2 \*



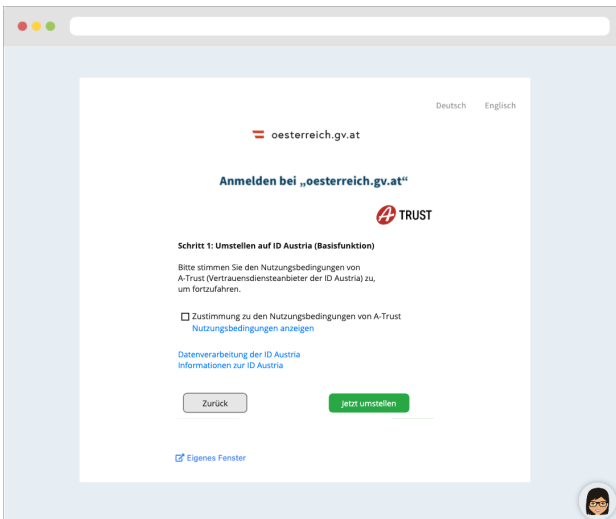
3 \*\*



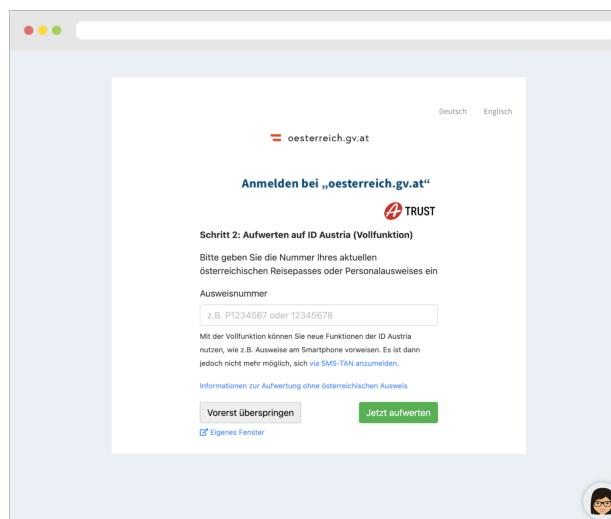
\* Nach diesem Schritt wird die Anmeldung mit einem zweiten Authentifizierung-Faktor bestätigt

\*\* Wird die Umstellung abgebrochen, kann die Anmeldung nicht abgeschlossen und das Service nicht genutzt werden.

4



5



6

